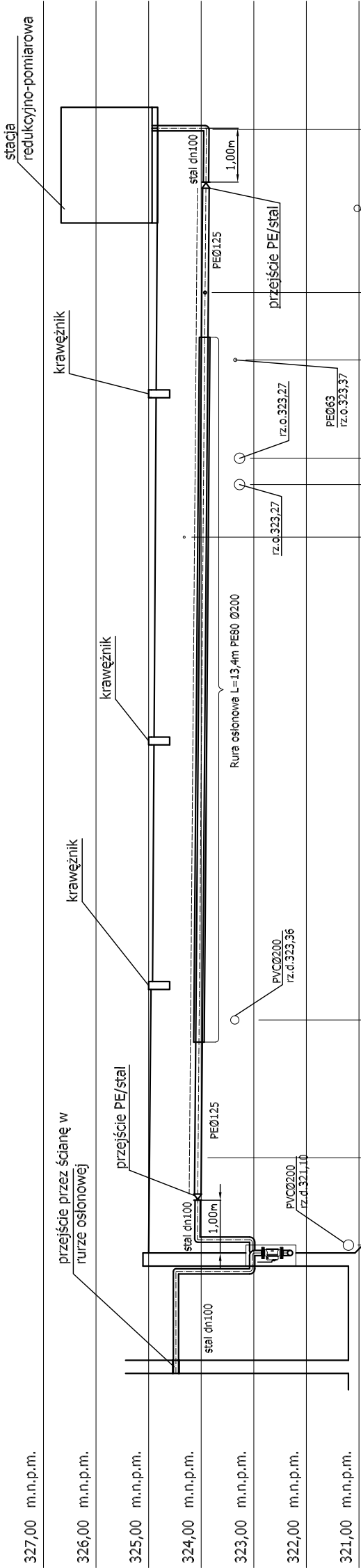
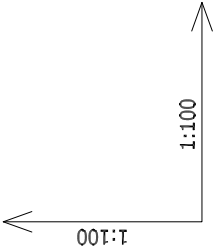


Instalacja zewnętrzna - niskie ciśnienie

- teren projektowany
- projektowany gazociąg
- - - taśma lokalizacyjna



nawierzchnia	mur		chodnik		droga utwardzona z geosiatką		droga utwardzona z geosiatką		trawnik																
	0,0	1,7	2,2	3,9	6,5	K16W27,07	K16W27,07	K16W27,07	K16W27,07	K16W27,07															
odległość pikietarz	0,0	1,7	2,2	3,9	6,5	K16W27,07	K16W27,07	K16W27,07	K16W27,07	K16W27,07															
rodzaj przewodu / spadek	0,00	stal i=0,05%	stal i=0,08%	0,92	324,06	324,98	0,95	324,01	324,96	0,93	323,94	324,87	0,94	323,93	324,87	0,93	323,90	324,83	0,94	323,89	324,83	0,96	323,87	324,83	stal i=0,08%




PROJEKT BUDOWLANY  
CZĘŚCI 1  
KOMPLEKSU SPORTOWO-REKREACYJNEGO  
W LESKU

PLYWALNIA WRAZ Z ZAGOSPODAROWANIEM  
TERENU, DROGI, PARKINGI, BOISKA  
I INFRASTRUKTURA TOWARZYSZĄCA

na działkach ewidencyjnych nr:  
116/3, 116/5, 116/6, 116/7, 116/8, 116/9 z obrębu Lesko-Posada Lesko;  
239/9, 739/3, 1320 z obrębu Lesko


TOM V  
PROJEKT ARCHITEKTONICZNO-BUDOWLANY  
WEWNĘTRZNEJ I ZEWNĘTRZNEJ INSTALACJI  
GAZU Z PUNKTEM REDUKCYJNO-POMIAROWYM

Inwestor:



URZĄD MIASTA I GMINY LESKO  
ul. Parkowa 1  
38-600 Lesko  
tel.(013) 469 80 01

Jednostka projektowa:



AUTORSKA PRACOWNIA ARCHITEKTURY CAD SP. Z O.O.  
ul. Zamieniecka 46, 04-158 Warszawa  
tel. 740 11 45, 740 11 50, fax. 879 84 20,  
e-mail: apacad@pro.onet.pl; www.apacad.pl

Projektanci:  
architektura: arch. Krzysztof Popiński (główny projektant)  
instalacja gazowa: inż. Marek Roszkowski  
inż. Leszek Wojski

St. 56/64  
Wa-263/01

Sprawdzający:  
Instalacja gazowa: inż. Tomasz Nowak  
Rysunek: MAZ/0026/POOS/04

Numer rysunku: Nazwa rysunku:

Profil gazowej instalacji zewnętrznej niskiego ciśnienia